

Olweus programa prieš patyčias

Duomenys yra surinkti Lietuvos mokyklose 2019 metų rudenį, naudojant *Dan Olweus* patikrintą lietuvišką mokinių klausimyno versiją (2010) ir buvo apdoroti naudojant *Olweus* duomenų tinklą rinkimui ir apskaičiavimui.

Olweus mokinių apklausa apie patyčias

Lapkritis 2019

Apklausoje dalyvavo 413 mokinių

(87 proc.)

REZULTATAI

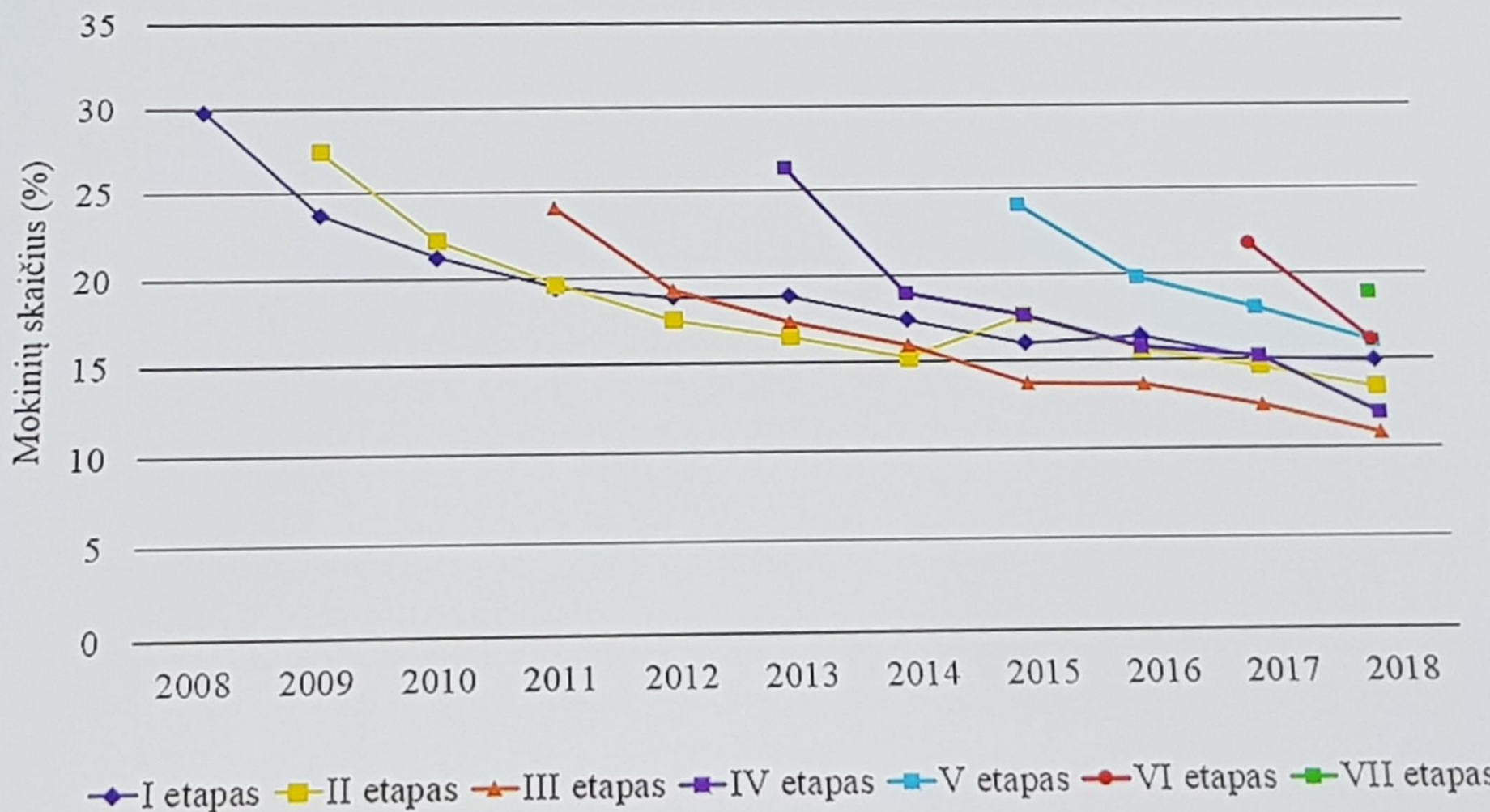
Iš atrinktos medžiagos dalies

VIRŠULIŠKIŲ MOKYKLA

Klasės nuo 3 iki 8

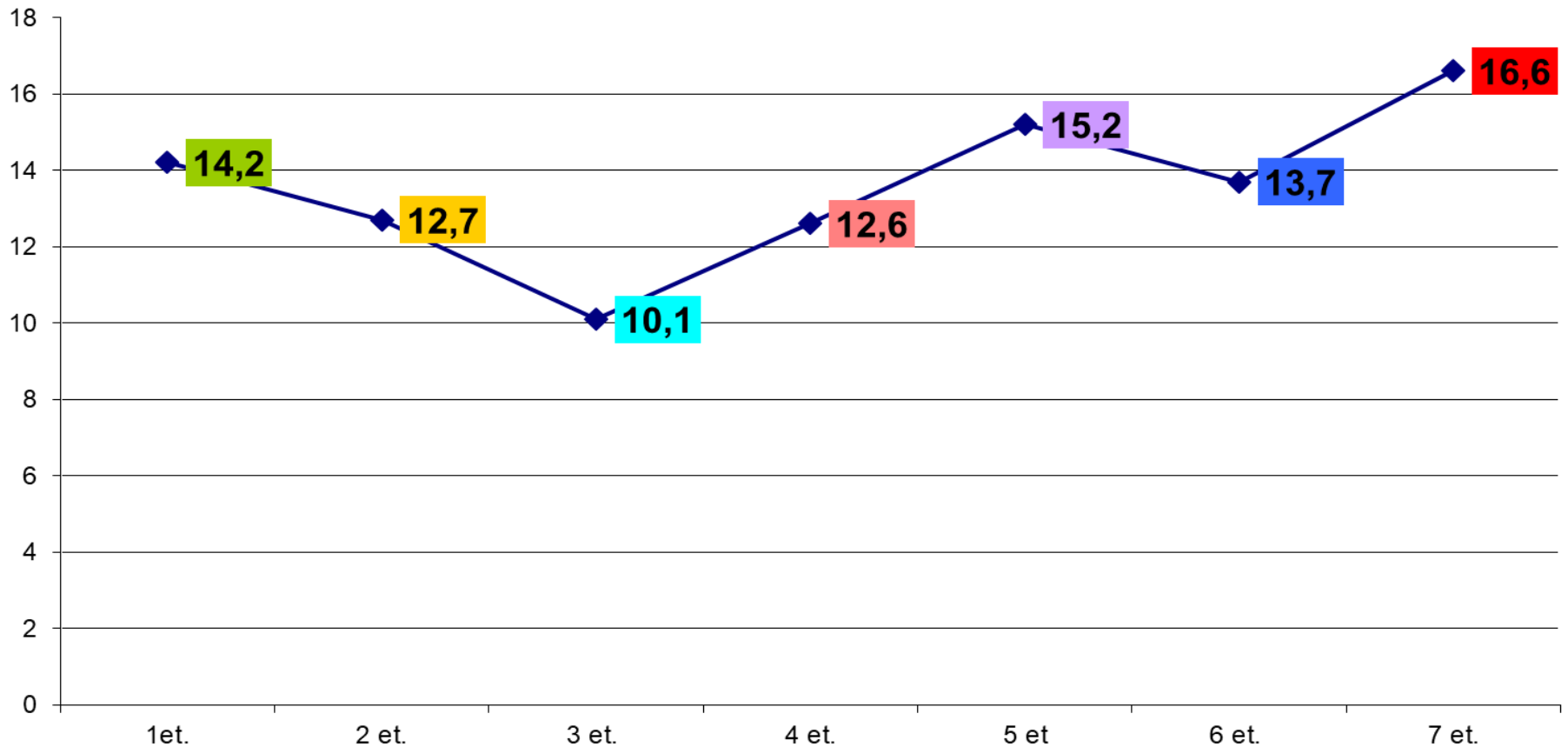
Olweus mokinių apklausos rezultatai

Mokinių, iš kurių tyčiojama, skaičiaus (proc.) dinamika



2019 m. Lietuvos Olweus mokinių apklausos rezultatų analizė

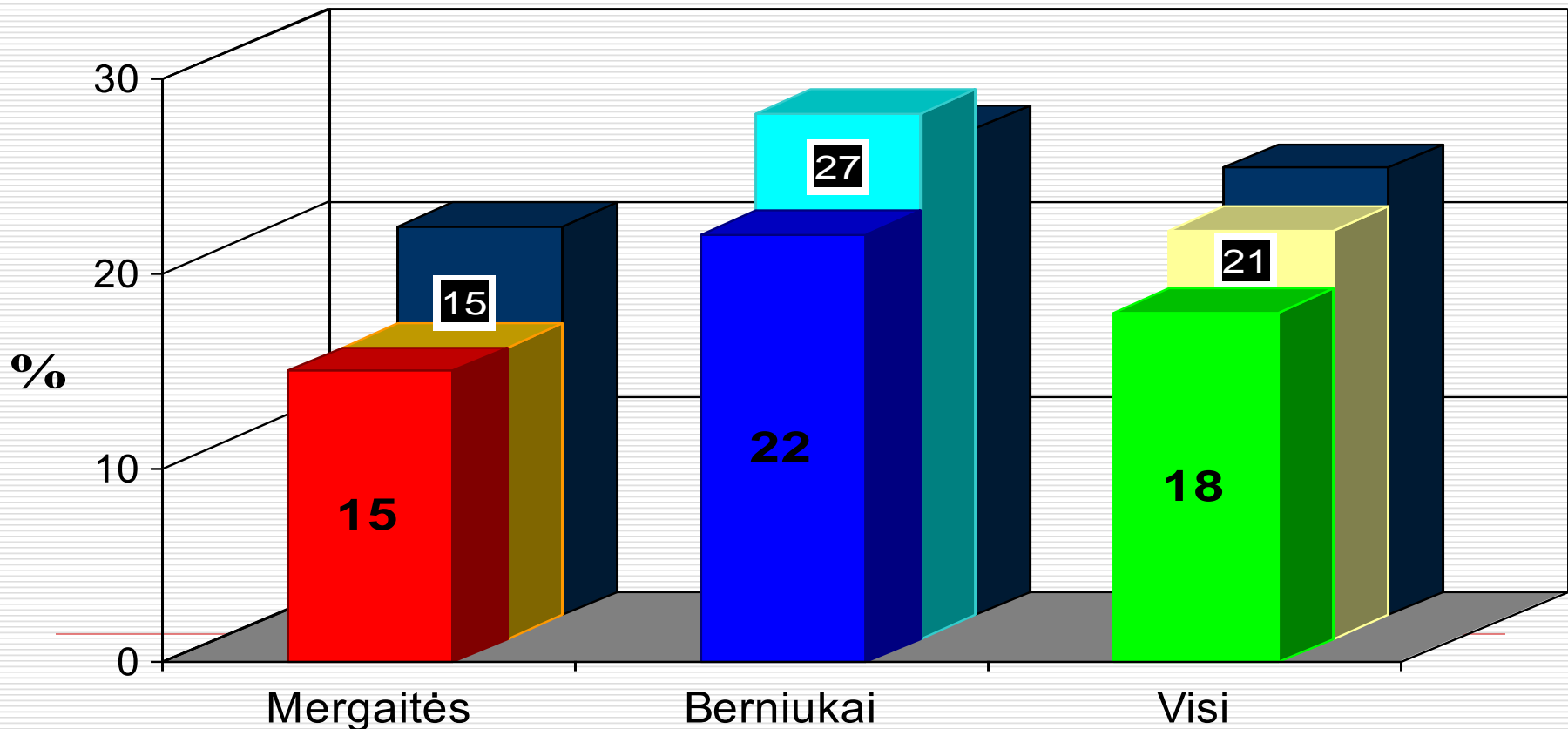
I - VII etapo mokyklų 2019 metų apklausos rezultatai



Berniukai ir mergaitės, iš kurių buvo tyčiojamosi 2-3 kartus per mėnesį paskutinius keletą mėnesių

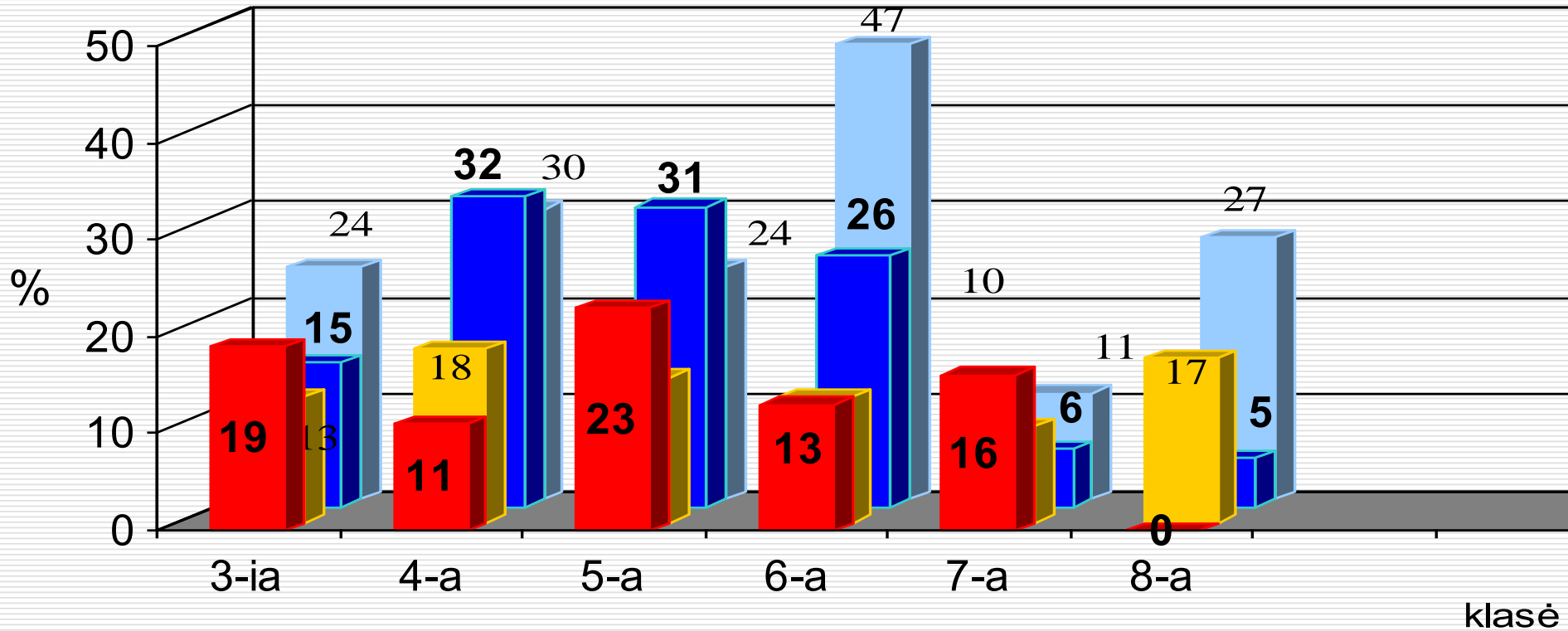
*Gale: 2015 m.; Viduryje: 2018 m.;
Priekyje: 2019 m.*

Visų mokinių nuo 3 iki 8 klasės procentas



Berniukai ir mergaitės, iš kurių buvo tyčiojamosi 2-3 ar daugiau kartų per mėnesį paskutinius keletą mėnesių

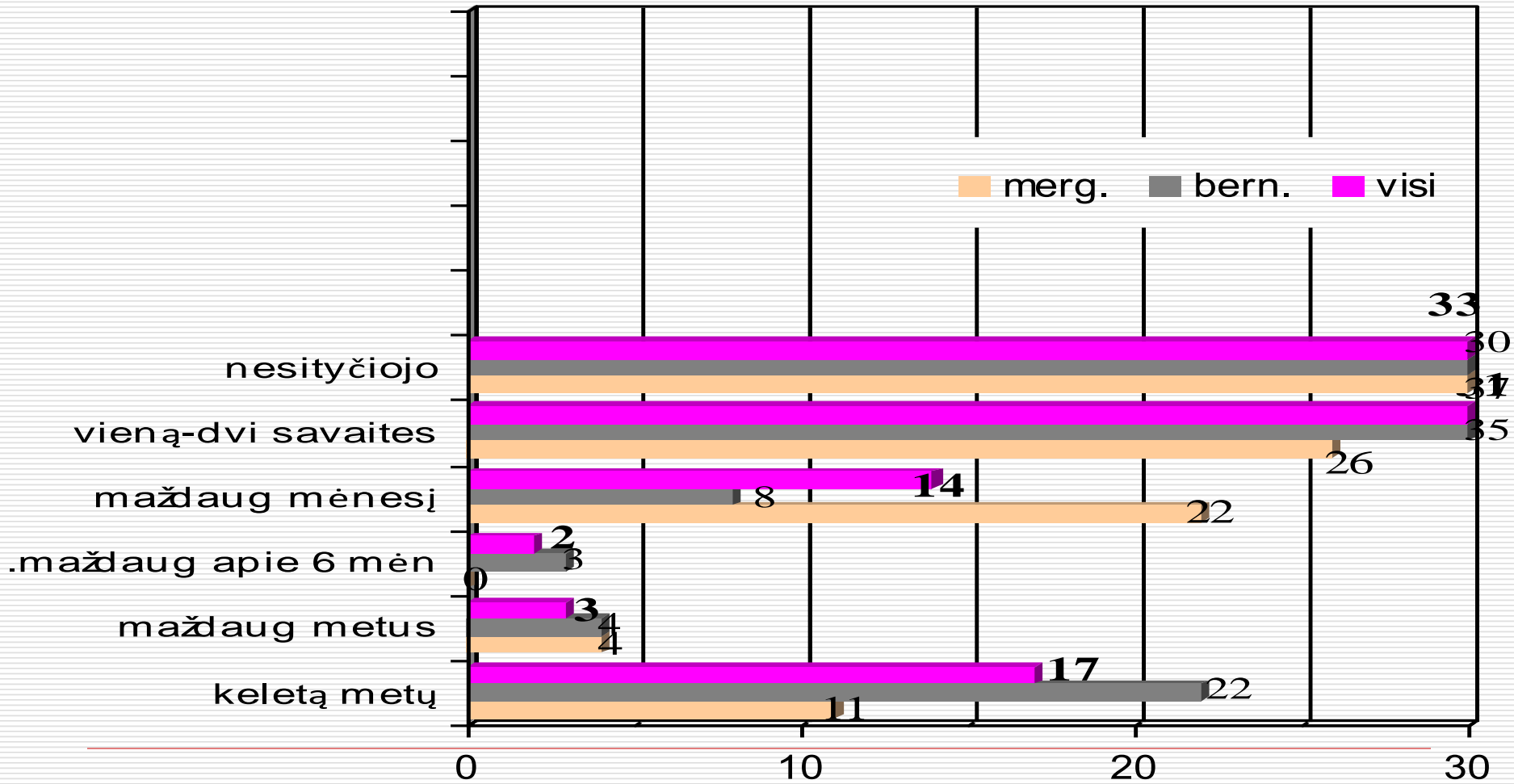
Visų mokinių nuo 3 iki 8 klasės procentas



Šviesesnė spalva (gale): vidurkis 2018 m., **Tamsesnė spalva: vidurkis 2019 m.**

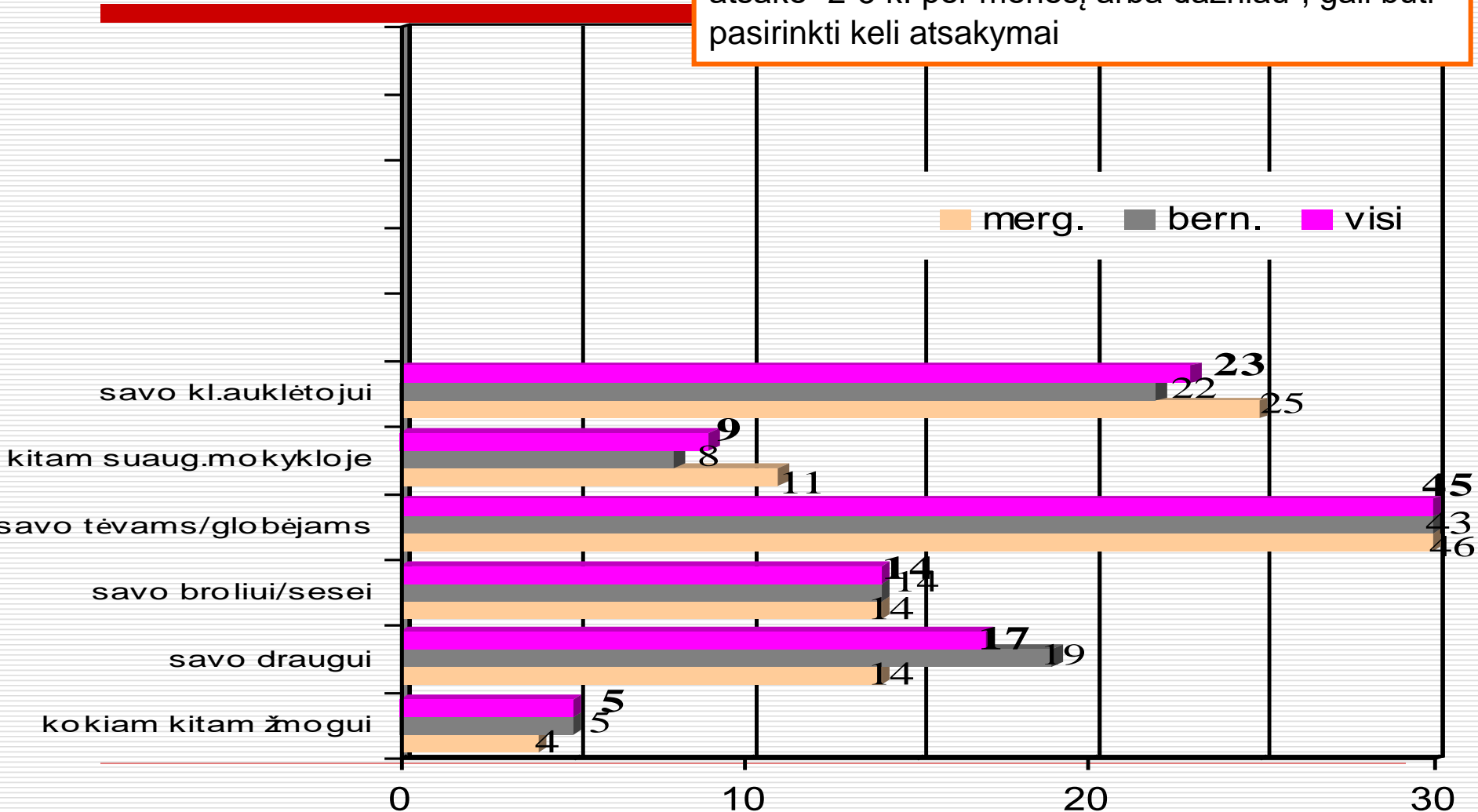
Kiek laiko iš Tavęs buvo tyčiojama?

Mokiniai, kurie į pagrindinį klausimą apie patyčias atsakė "2-3 k. per mėnesį arba dažniau"



Ar esi kam sakęs, kad per paskutinius keletą mėnesių mokykloje iš tavęs buvo tyčiojama?

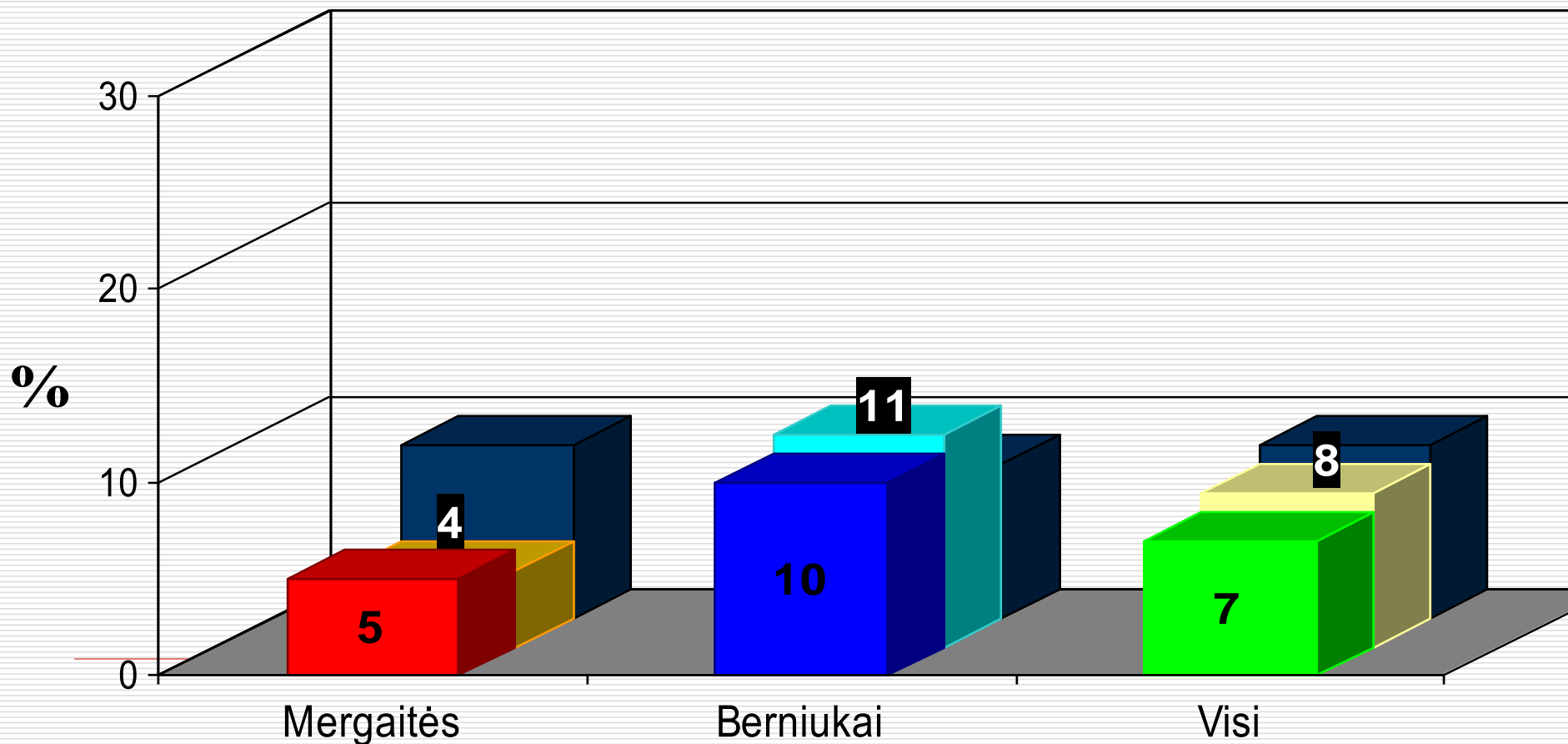
Mokiniai, kurie į pagrindinį klausimą apie patyčias atsakė "2-3 k. per mėnesį arba dažniau"; gali būti pasirinkti keli atsakymai



Berniukai ir mergaitės, kurie tyčiojosi iš kitų mokinių 2-3 ar daugiau kartų per mėnesį paskutinius keletą mėnesių

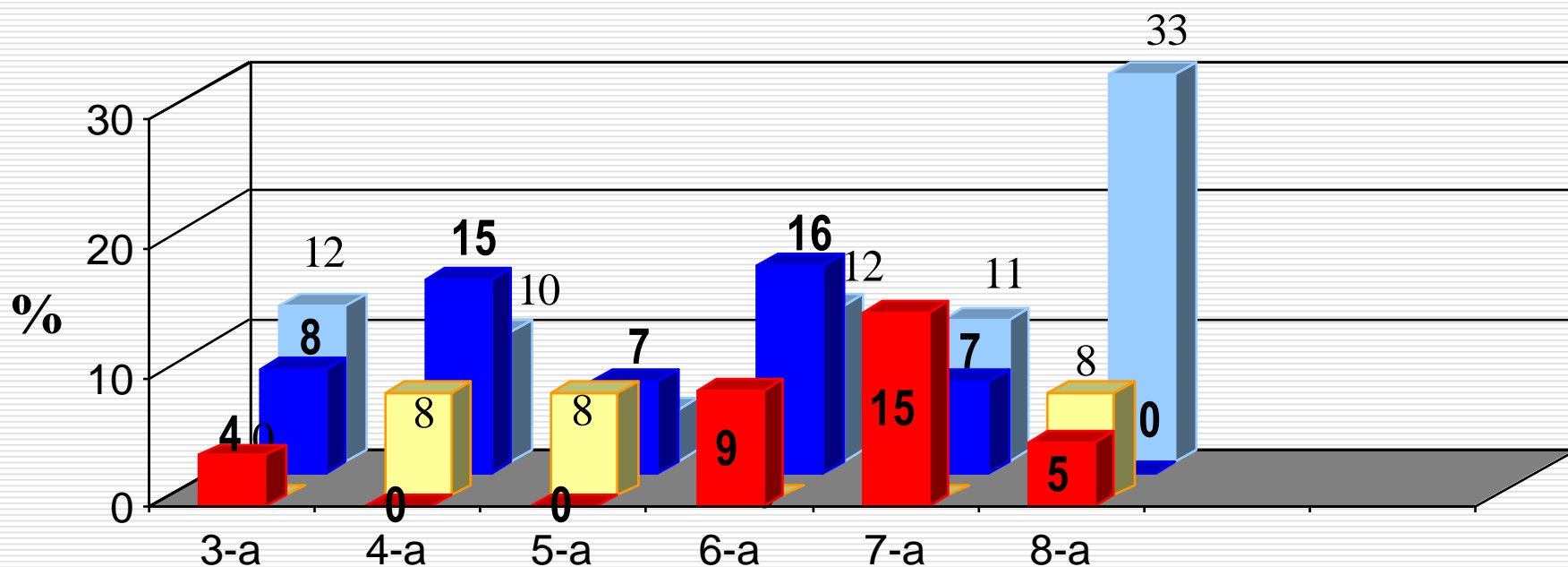
*Gale: vidurkis 2015 m.; Viduryje: 2018 m.
priekyje: vidurkis 2019 m.*

Visų mokinių nuo 3 iki 8 klasės procentas



Berniukai ir mergaitės, kurie tyčiojosi iš kitų mokinių 2-3 ar daugiau kartų per mėnesį paskutinius keletą mėnesių

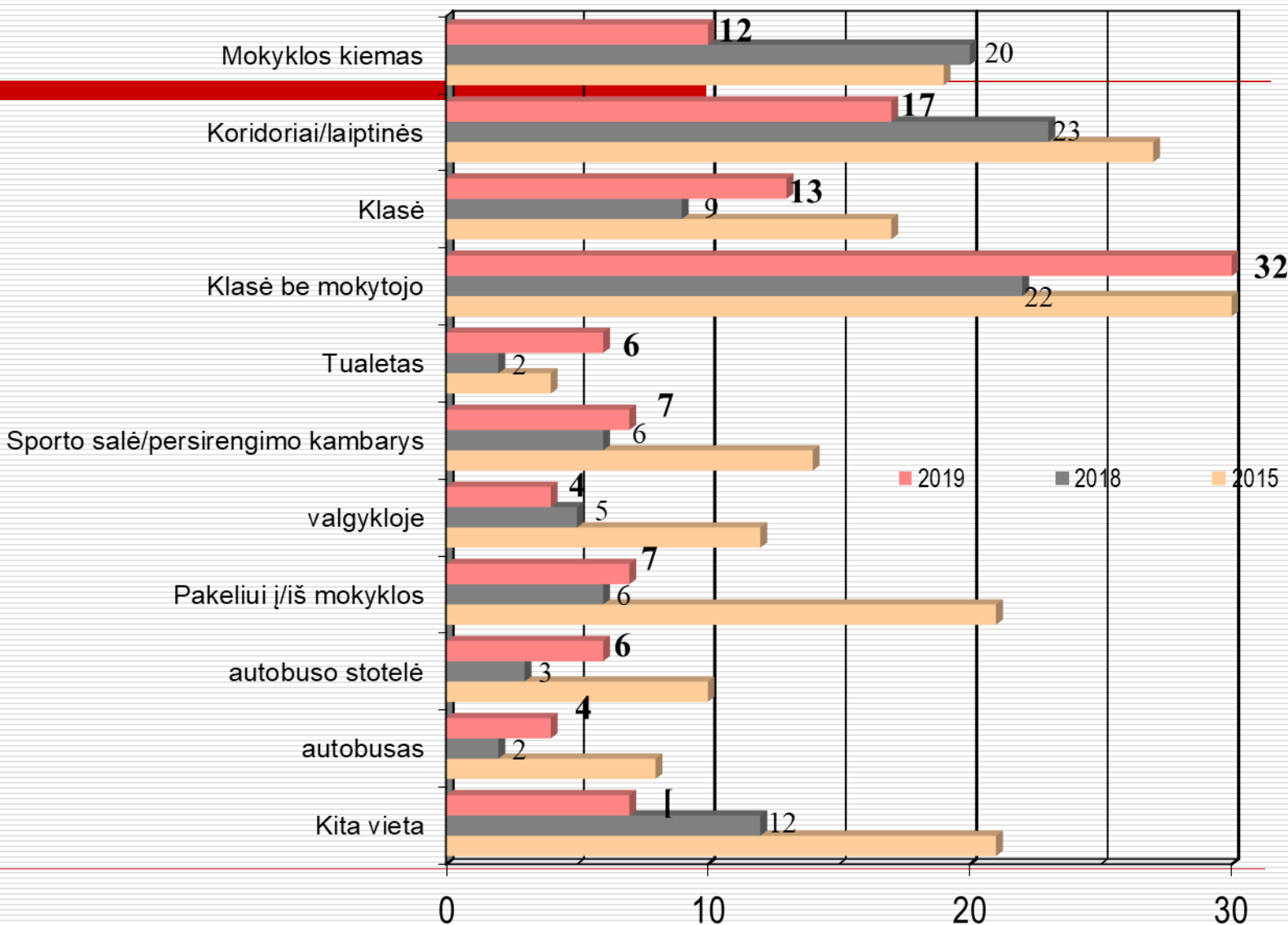
Visų mokinių nuo 3 iki 8 klasės procentas



Gale (šviesesnė): 2018 metų vidurkis.; **priekyje (tamsesnė): 2019 m.**

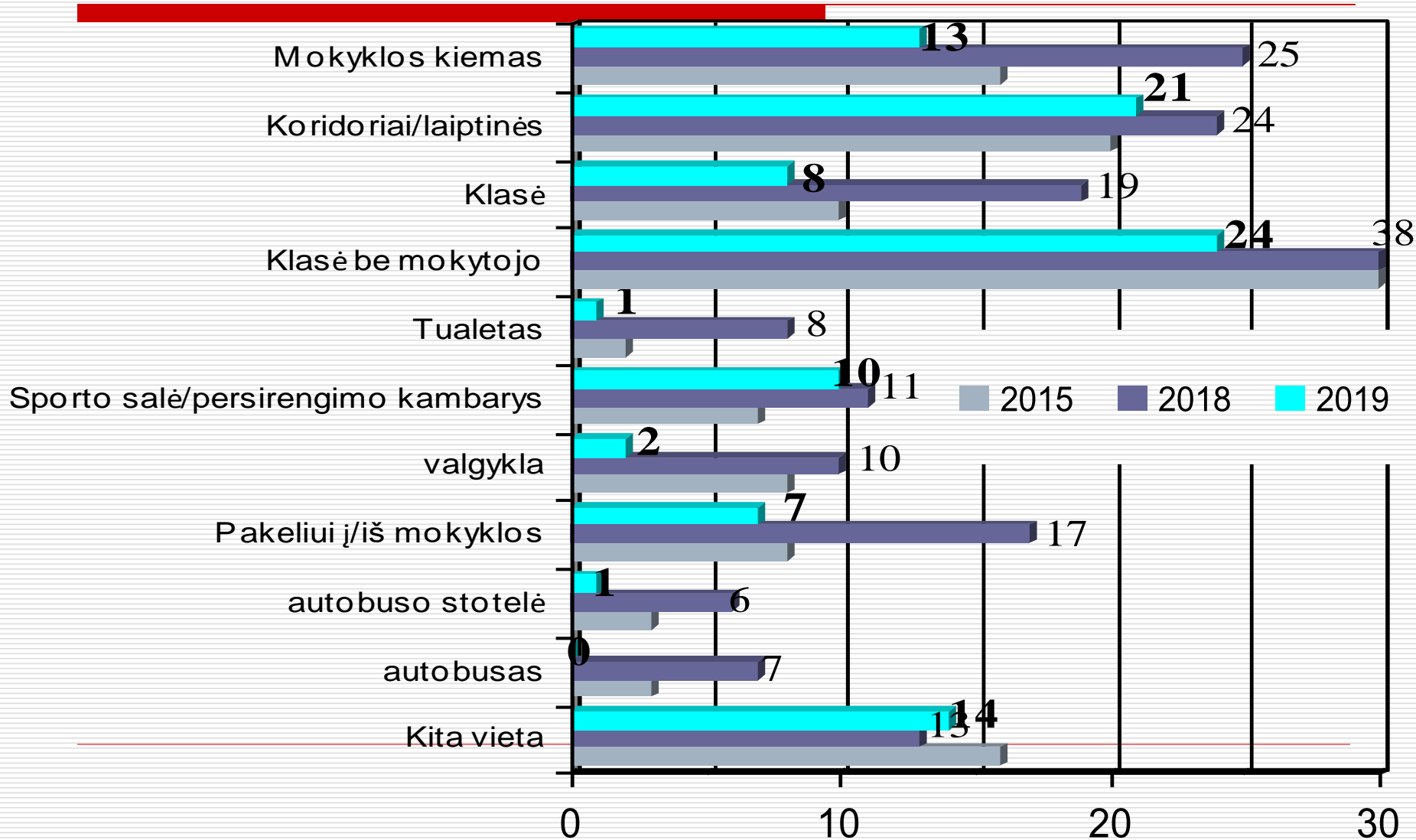
Kur mergaitės mūsų mokykloje patyrė patyčias?

Mergaičių, iš kurių buvo tyčiojamosi kartą, dukart ar dažniau, procentas



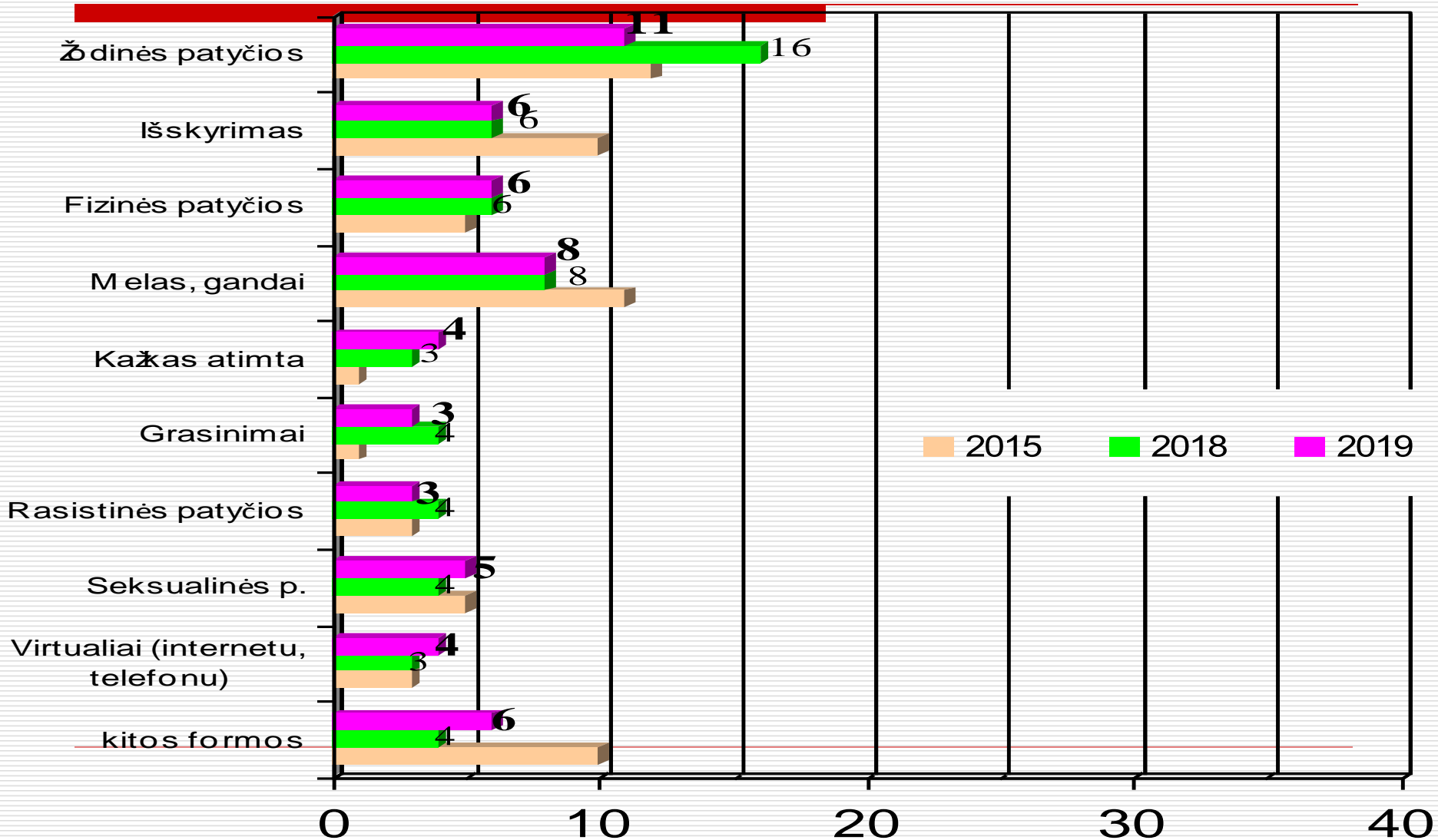
Kur berniukai patyrė patyčias?

Berniukų, iš kurių buvo tyčiojamasi kartą, dukart ar dažniau, procentas



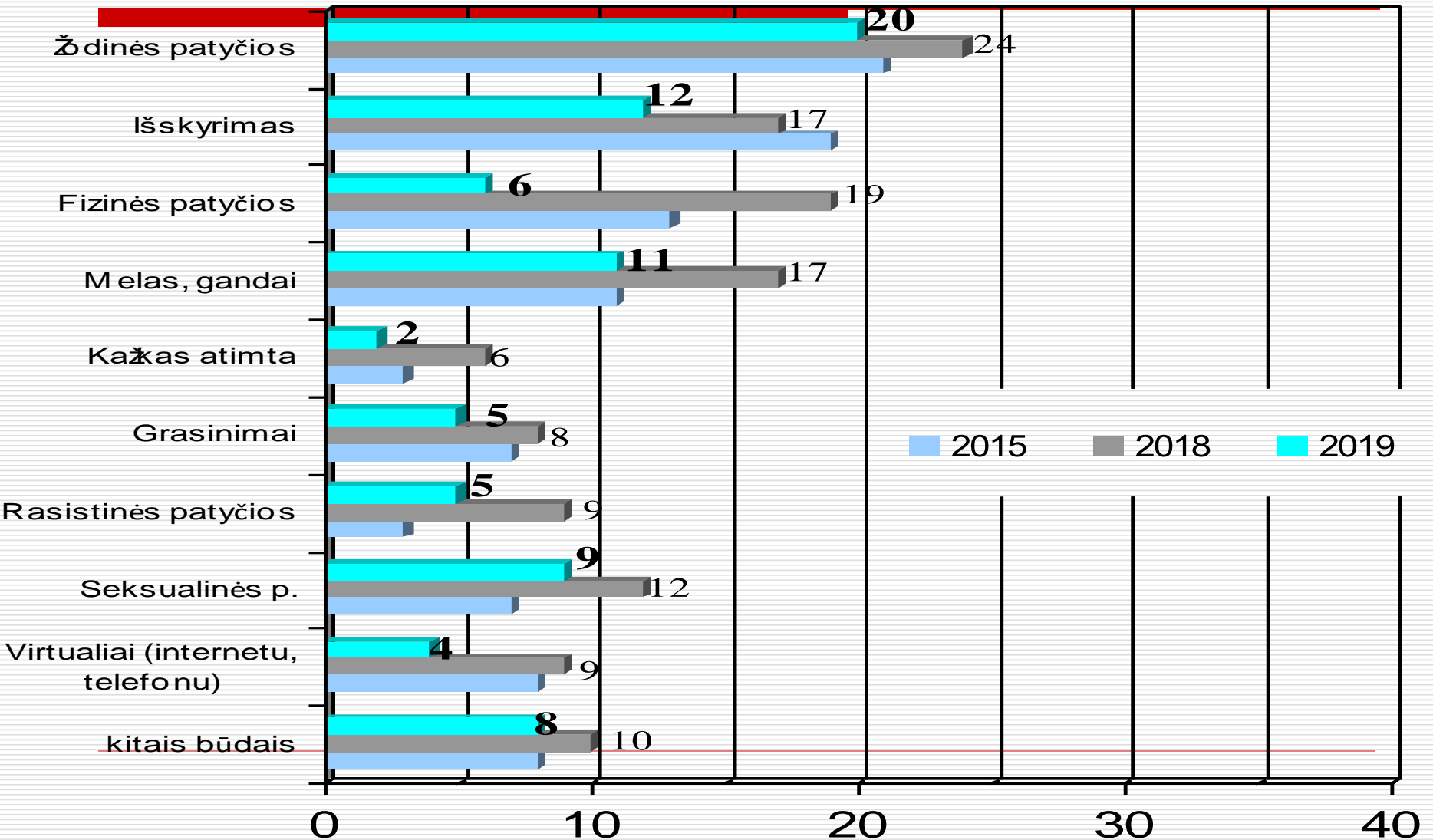
Kokias patyčių formas patyrė mergaitės?

Visų mergaičių, kurios atsakė į šiuos klausimus, procentas



Kokias patyčių formas patyrė berniukai?

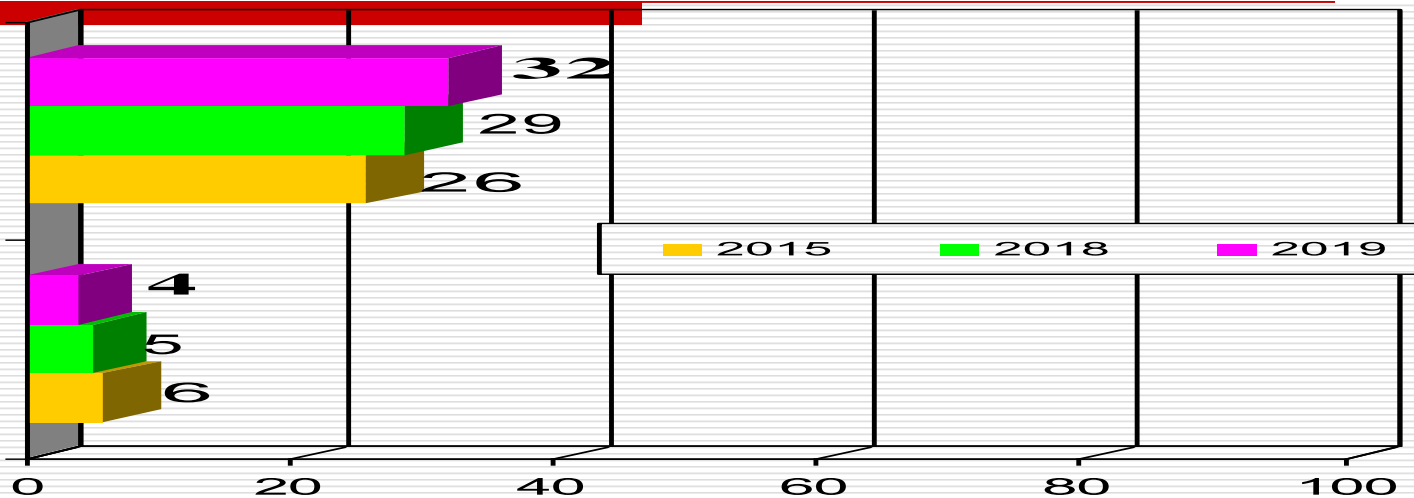
Visų berniukų, kurie atsakė į šiuos klausimus, procentas



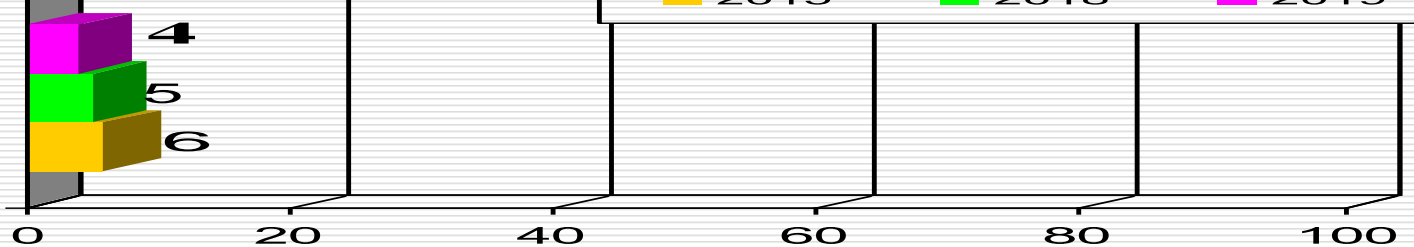
"Kaip tu dažniausiai reaguoji, kai matai ar supranti, kad iš kažkurio tavo bendraamžio yra tyčiojamas mokymėse?"

Visų mokinių, kurie pasirinko šiuos du galimus atsakymo į šį klausimą variantus, procentas


"Aš bandau padėti mokiniui, iš kurio tyčiojamas"



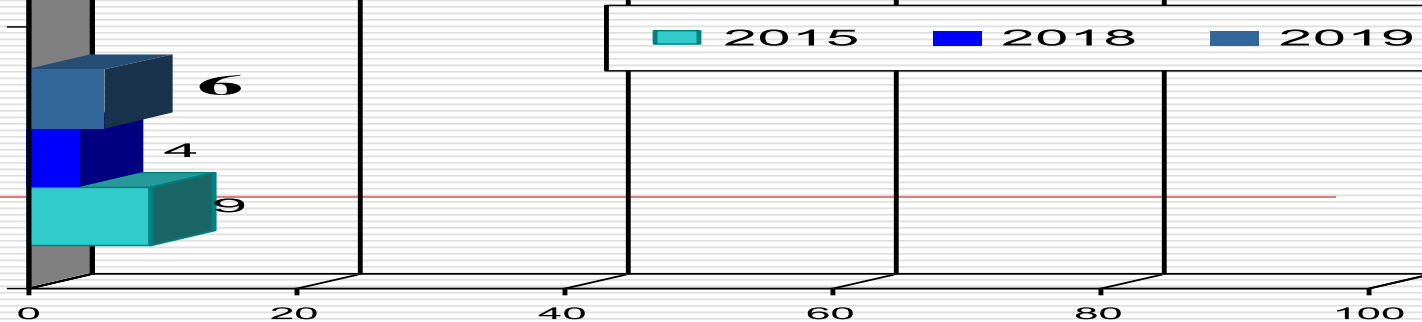
"Aš tiesiog stebiu, kas vyksta"



"Aš bandau padėti mokiniui, iš kurio tyčiojamas"



"Aš tiesiog stebiu, kas vyksta"

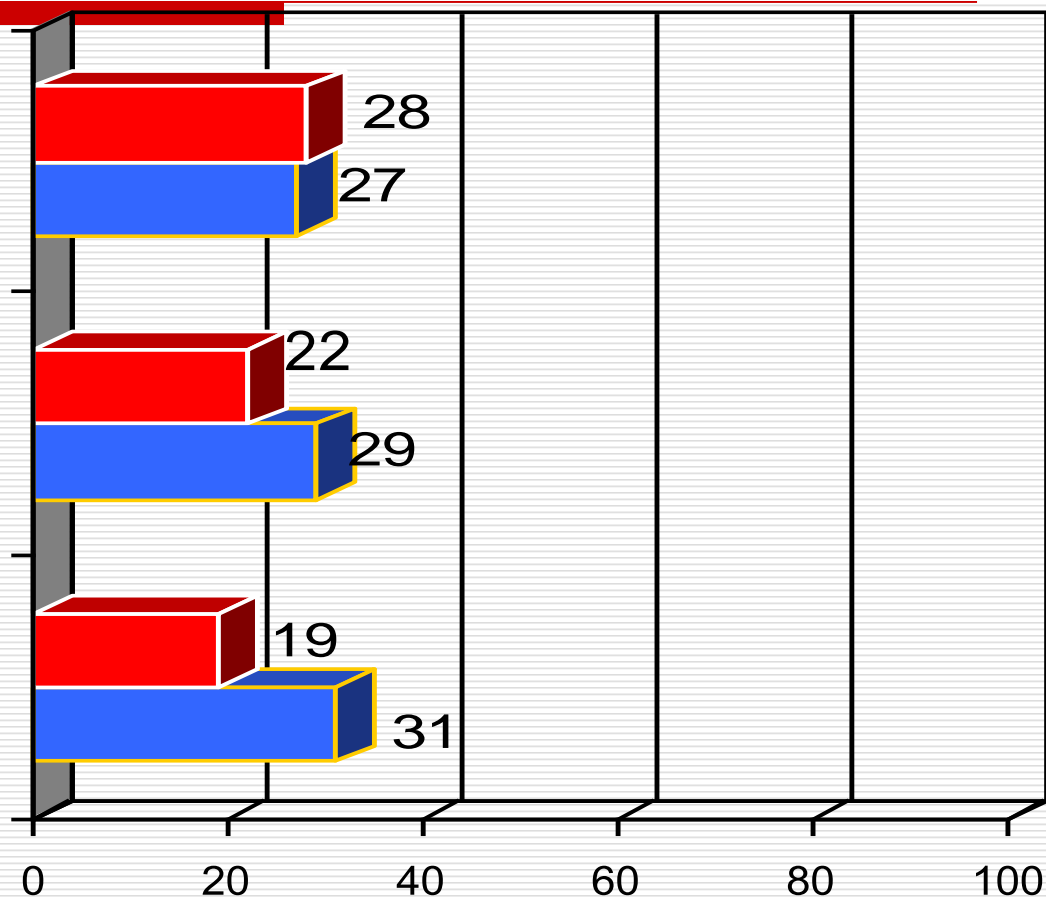


“Ar manai, kad galētum prisijungti prie patyčių, jei būtū tyčiojamasi iš tau nepatinkančio mokinio?”

Taip/galbūt/nežinau
2015

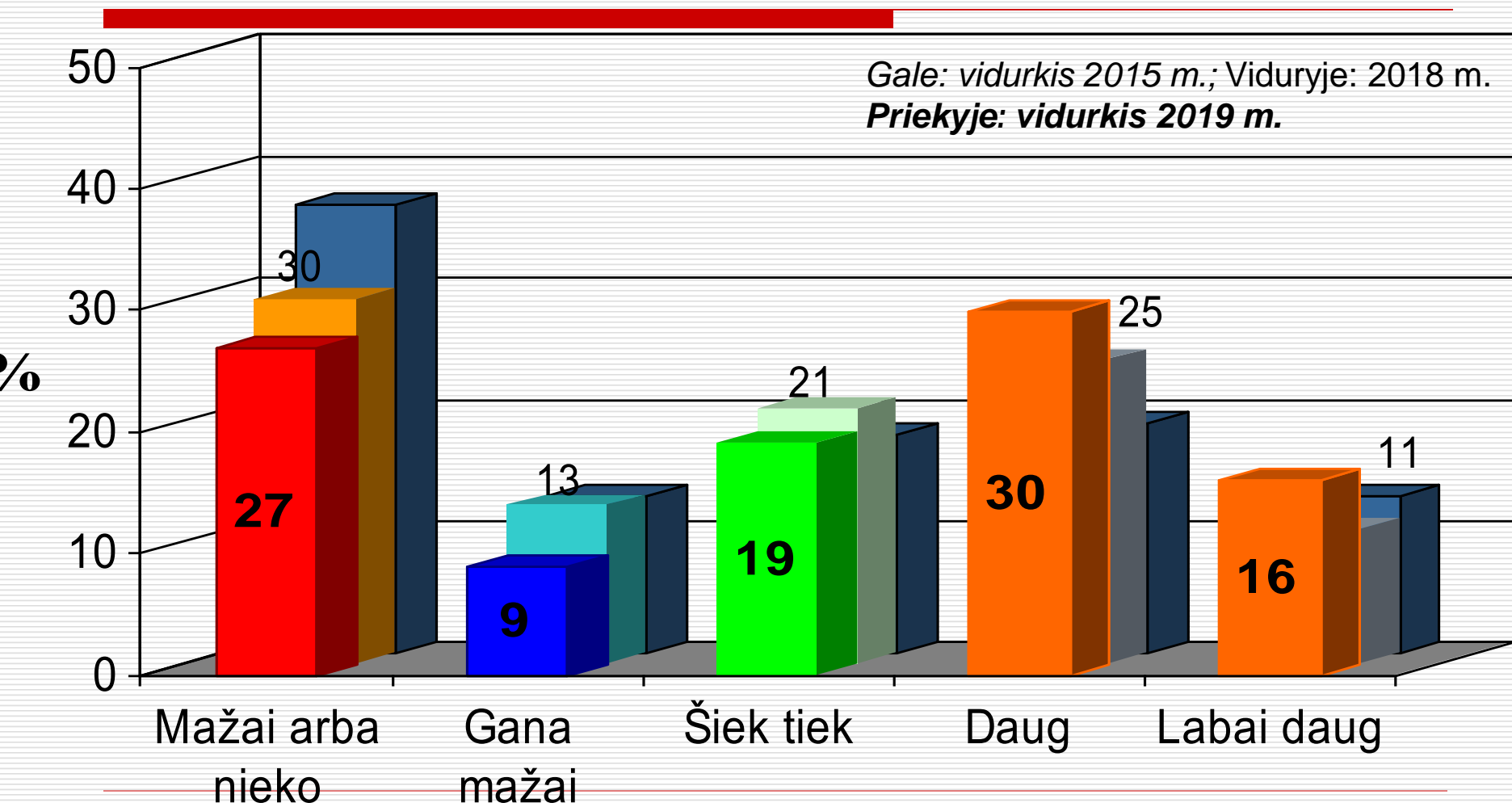
Taip/galbūt/nežinau
2018

Taip/galbūt/nežinau
2019



Visų mokinių, atsakiusių į šiuos klausimus, procentas

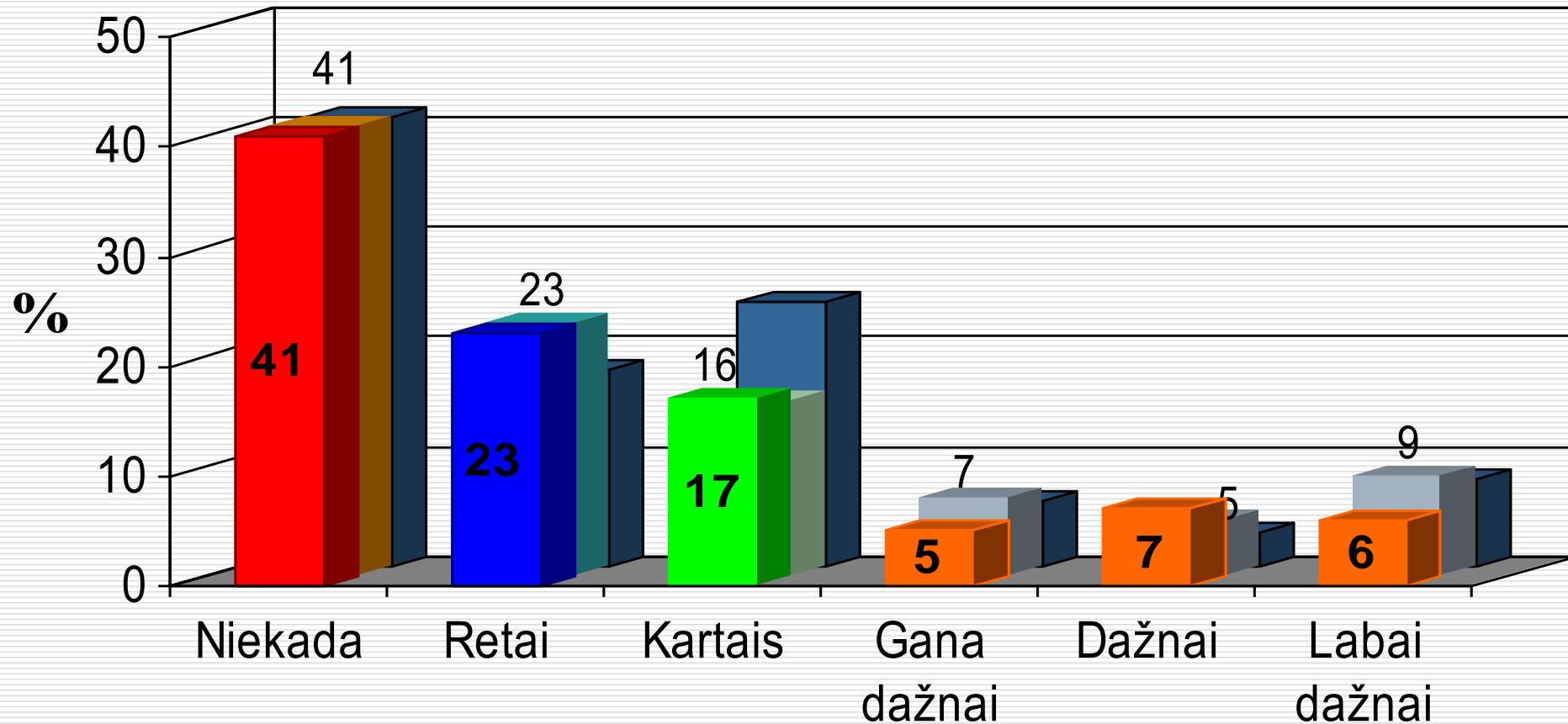
Kaip tu manai, kiek daug per paskutinius keletą mėnesių tavo klasės auklėtojas(-a) padarė, kad sustabdytų patyčias?



Visų mokinių nuo 3 iki 8 klasės procentas

Ar dažnai tu bijai, kad kiti mokiniai iš tavęs tyčiosis?

*Gale: vidurkis 2015 m.; Viduryje: 2018 m.
Priekyje: vidurkis 2019 m.*



Visų mokinių nuo 3 iki 8 klasės procentas

Analizuojant visus duomenis atkreipti dėmesį:

- ❑ Pagrindinė yra A lentelė;
 - ❑ B lentelė rodo užslėptas patyčias – palyginti duomenis;
 - ❑ C lentelė rodo ilgalaikes patyčias;
 - ❑ Žiūrėti, kam pasisako apie patyčias;
 - ❑ Klasės auklėtojų įnašas.
-

Rekomendacijos, kokius klausimus pristatyti tėvams:

- ❑ Pradžioje pristatyti Lietuvos kontekstą, bendrą situaciją, paaiškinti apklausos procesą;
- ❑ Pereiti prie mokyklos, parodyti kaip mokykla atrodo bendrame kontekste;
- ❑ Ar mokiniams patinka mokykla? (1,2 klausimai);
- ❑ Patyčių mastas (3 klausimas A lentelė, 4-14 klausimai 25 klausimas) vietos (19 klausimas);
- ❑ Kam pasisako? (20 ,21 klausimai);
- ❑ Tėvų reagavimas (23 klausimas, 38 klausimas);
- ❑ Mokinių nuostatos, jausmai (24 klausimas, 39 klausimas, 40 klausimas, 41 klausimas);
- ❑ Pagalba mokykloje (42 klausimas);

Pristatymo formos

- Tyrimo rezultatai pateikiami skaidrėse (Power Point, Prezi);
- Tėvų susirinkimai klasėse:
 - Pateikiami mokinių klasės rezultatai (pvz., 5-tokų ar 8-tokų).
 - Diskusija – kas nustebino, kokie rezultatai netikėti;
 - Darbas grupėse ir refleksija;
 - Ką tėvai galėtų daryti, kaip tėvai prisidėtų prie pokyčių?
 - Tėvų įsipareigojimai, žingsniai; kaip tėvai galėtų prisidėti prie saugios aplinkos mokykloje kūrimo;
 - Kito susirinkimo metu grįžtamoji informacija - aptariama kaip sekėsi laikytis įsipareigojimų, žingsnių;
- Visos mokyklos tėvų susirinkimai arba pagal koncentrus:
 - Pateikiami bendri mokyklos rezultatai arba pagal koncentrus
 - Klausimai, atsakymai.

Papildoma informacija, kuri gali būti teikiama tėvams

- ❑ Vaikų mintys apie programą, patyčias, savijauta;
- ❑ Skatinti tėvus nuolatos domėtis vaiko gyvenimu mokykloje ir už mokyklos ribų;
- ❑ Pabrėžti vaikų dalyvavimo klasių valandėlėse svarbą;
- ❑ Akcentuoti tėvų svarbą vaikų auklėjimo procese, tėvo, kaip pavyzdžio, įtaką, atsakomybę už vaikų elgesį;
- ❑ Patyčios kaip streso šaltinis;
- ❑ Patyčios kaip traumos pasekmė.

Lankstinukai:

- *Ką daryti kai iš tavo vaiko tyčiojasi?*
 - *Ką daryti kai tavo vaikas tyčiojasi?*
 - *Kur kreiptis pagalbos, kai vaikas patiria patyčias?*
 - *Olweus programos įgyvendinimas mokykloje.* Pagrindiniai programos elementai, nuo kada programa įgyvendinama mokykloje;
 - Rekomendacijos tėvams kaip kalbėti su vaikais.
-
- Rekomenduojamas filmų sąrašas šeimai ir aptarimo gairės.
 - Nuorodos internetinėje mokyklos svetainėje apie pagalbą, drausminimo kopėtėles, lankstinukai.

OLWEUS patyčių prevencijos programa

Ačiū už dėmesį!



OLWEUS
LIETUVA